

#BEACTIVE

TEGEN

KANKER

STAPPENPLAN ACTIEPAGINA



2024 #BEACTIVE DAY

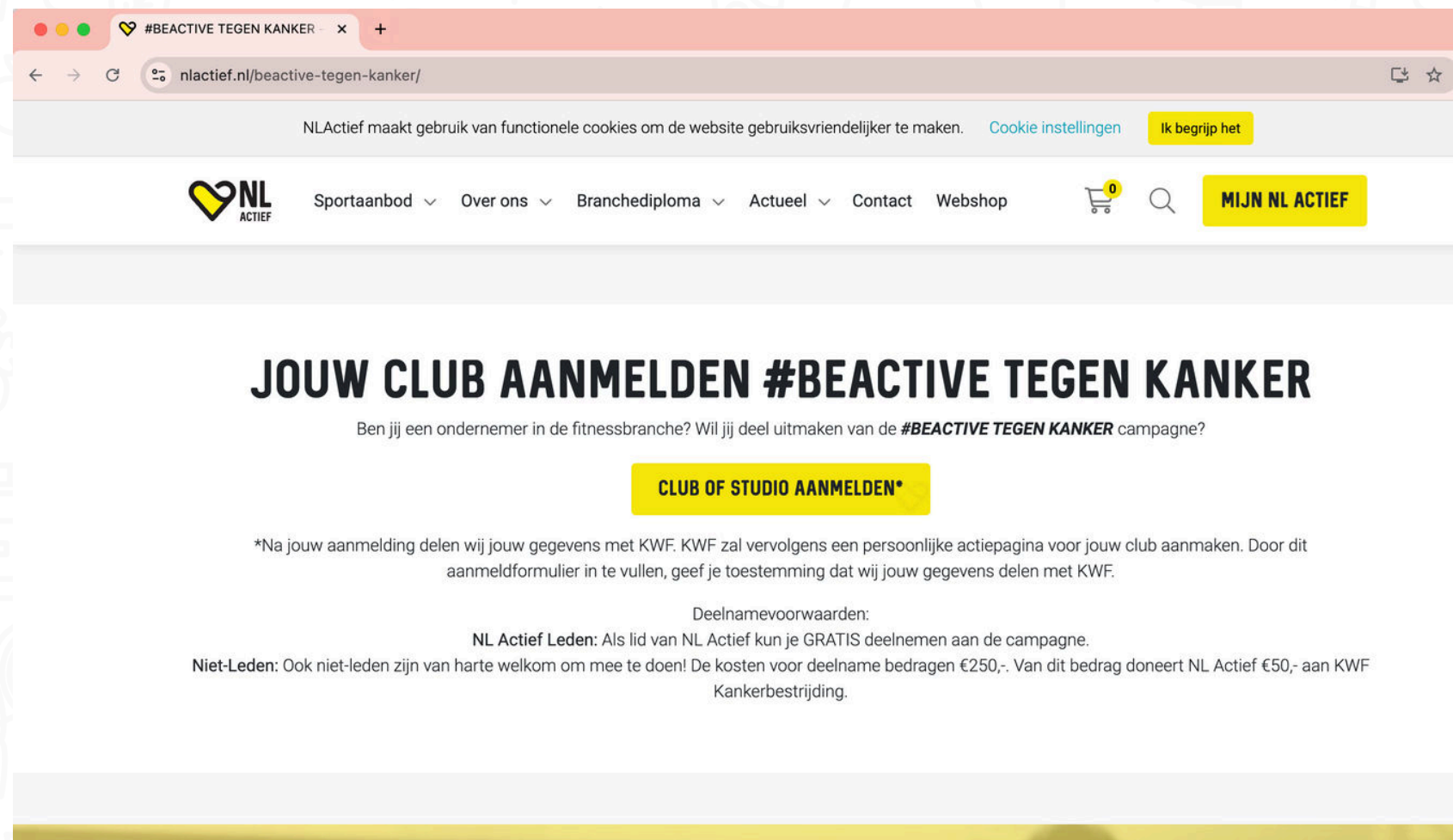
 **NLACTIEF**

In actie voor KWF

STAP 1: JOUW CLUB AANMELDEN

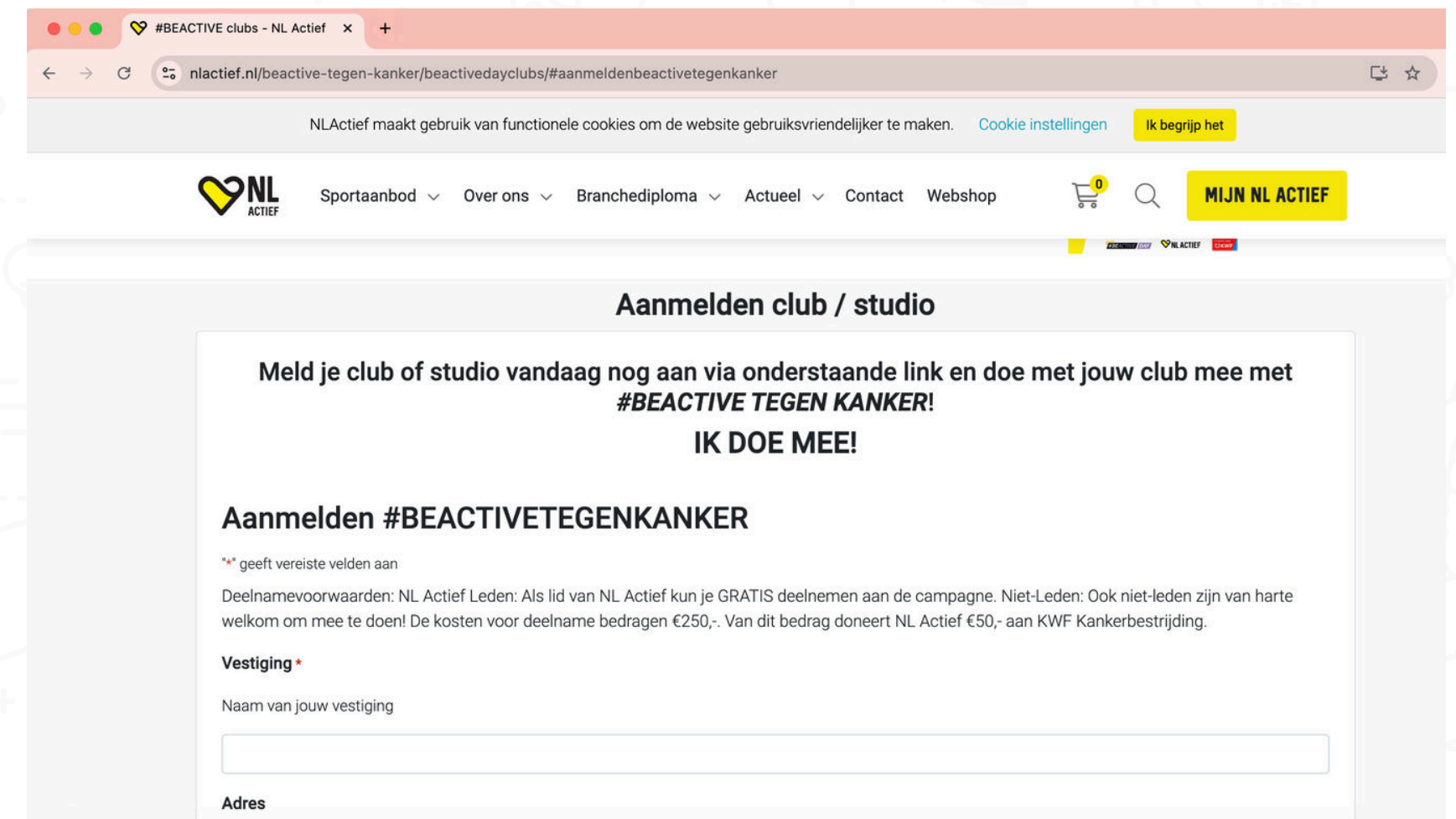
Ga naar <https://www.nlactief.nl/beactive-tegen-kanker/> en klik op de gele button 'club of studio aanmelden'. Vul vervolgens het formulier in en klik op 'verzenden'. Wij verwerken jouw aanmelding en sturen deze door naar KWF. Binnen 2 werkdagen ontvang je van hen een mail met de activatielink.

STAP 1



The screenshot shows the landing page for the '#BEACTIVE TEGEN KANKER' campaign. At the top, there is a navigation bar with the NL Actief logo and menu items: Sportaanbod, Over ons, Branchediploma, Actueel, Contact, and Webshop. A yellow button labeled 'MIJN NL ACTIEF' is visible. The main heading is 'JOUW CLUB AANMELDEN #BEACTIVE TEGEN KANKER'. Below this, a sub-heading asks if the user is an entrepreneur in the fitness industry. A prominent yellow button reads 'CLUB OF STUDIO AANMELDEN*'. A disclaimer states that data will be shared with KWF. Terms and conditions are provided, including a note for non-members that the cost of participation is €250, with a €50 contribution from NL Actief to KWF.


STAP 2



The screenshot shows the registration form titled 'Aanmelden club / studio'. The form prompts the user to register via a link and participate with the hashtag #BEACTIVE TEGEN KANKER. A yellow button says 'IK DOE MEE!'. The form title is 'Aanmelden #BEACTIVETEGENKANKER'. A note indicates that asterisks denote required fields. The terms and conditions are repeated. The form includes a 'Vestiging' section with a text input field for the name of the establishment and a label 'Adres' below it.

STAP 2: JOUW ACTIEPAGINA ACTIVEREN

Via het mailadres dat je hebt opgegeven op het eerdere aanmeldformulier ontvang je van KWF de activatielink naar de actiepagina van jouw club/studio.




Hi

Goed nieuws! Je hebt succesvol een clubpagina gemaakt voor jouw club.

We zijn blij, want iedere euro die jij samen met je club ophaalt, draagt bij aan een beter leven voor iedereen die wordt geraakt door kanker.

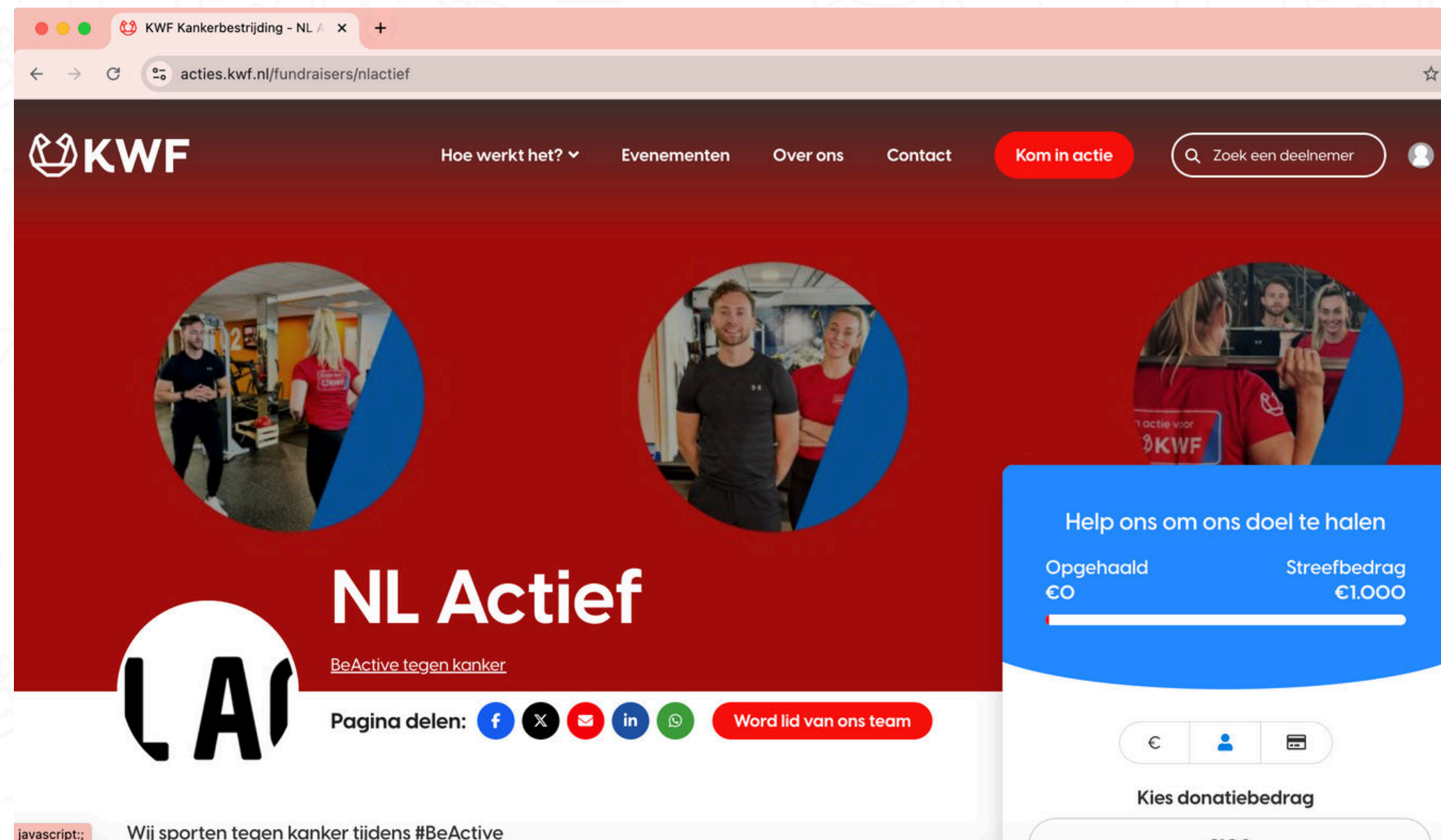
Klik op de knop hieronder om jouw clubpagina te bekijken. Om in te loggen klik je op 'wachtwoord vergeten'. Vervolgens kun je een wachtwoord kiezen en voor de eerste keer inloggen.

[Bekijk jouw clubpagina](#) >

 Tip: Deel je clubpagina met jouw leden op zoveel mogelijk verschillende manieren. Hoe je dit kan doen vind je op jouw clubpagina.

STAP 3: JOUW ACTIEPAGINA GEBRUIKEN

Zodra de actiepagina is geactiveerd kunnen sporters zich aanmelden om via jullie club mee te doen of een eigen actie te starten. Sporters kunnen hier geld doneren en/of lid worden van jullie team. Je kunt hier ook zien hoeveel geld jullie als club al hebben opgehaald en wie er onder jullie team meedoen.



The screenshot shows a web browser displaying the KWF NL Actief fundraising page. The browser's address bar shows the URL `acties.kwf.nl/fundraisers/nlactief`. The page features a dark red header with the KWF logo on the left and navigation links: "Hoe werkt het?", "Evenementen", "Over ons", "Contact", and a prominent red "Kom in actie" button. A search bar with the placeholder "Zoek een deelnemer" is also present. Below the header, three circular images show people participating in activities. The main content area has a dark red background with the text "NL Actief" and the tagline "BeActive tegen kanker". A blue progress bar indicates the fundraising goal: "Help ons om ons doel te halen", with "Opgehaald €0" and "Streefbedrag €1.000". Below this, there are social media sharing icons (Facebook, Twitter, Email, LinkedIn, WhatsApp) and a red button that says "Word lid van ons team". At the bottom, there is a section for "Kies donatiebedrag" with a dropdown menu.